

DLP Spelinstructies

Durf, Leer en Presenteer



DLP Doel

Het DLP Spel © leert je spelenderwijs boeiend en ontspannen presenteren. Het spel brengt je buiten je comfortzones, waardoor je presentatie- en communicatievaardigheden op een hoger plan komen. Elke stap die je daarin zet, is een stap vooruit voor je persoonlijke ontwikkeling.


Presenteren = niet presteren, maar durven en leren!

Speel het DLP Spel samen met je collega's. Je leert elkaar daardoor beter kennen, je inspireert elkaar en daagt elkaar uit tot betere presentaties en effectieve communicatie.

Je kunt het DLP Spel ook alleen spelen als oefening of ter voorbereiding vooraf aan een presentatie. Een hulpmiddel die jou hierbij kan helpen, is de App: DLP Generator.

DLP Spelinhoud:

❖ 150 x Durfkaarten




❖ 16 x Durfkaarten met een knipoog



De Durfkaarten geven je het onderwerp waarover je vertelt.


❖ 10 x Geheime Opdrachtkaarten



(alleen bij speloptie 5).
Zodra je voor een Geheime Opdrachtkaart kiest,
mag je deze kaart zelf niet zien.

WAT je zegt is belangrijk, maar HOE je het zegt bepaalt of de boodschap bij je publiek binnenkomt.

❖ 40 x Presentatiekaarten



De Presentatiekaarten geven aan **hoe** je je verhaal verbaal en non-verbaal kunt overbrengen.
Iedere Presentatiekaart vertelt ook wat je **leerpunt** is.

De **Presentatiekaarten** bestaan uit:



20 x Non-verbaal

20 x Verbaal



Het **leerpunt** op de Presentatiekaart staat achter het volgende symbool




❖ **10 x DLP TOPkaarten**

Bij deze kaart geef je een speler *Tops* in vorm van complimenten.



❖ **10 x DLP TIPkaarten**

Bij deze kaart geef je een speler *Tips* in vorm van effectieve feedback.



Totaal aantal kaarten van het DLP Spel: 216

DLP Spelregels:

Het gewenste aantal spelers per groep is minimaal 2 en maximaal 6. Je kunt het spel bij grotere groepen ook in duo's spelen.

Schudden, stapelen en delen van de kaarten

Schud de 150 Durfkaarten en 16 Durfkaarten met een knipoog door elkaar.

Leg de 166 kaarten op één stapel.

Schud de 10 Geheime Opdrachtkaarten door elkaar en leg ze op een stapeltje ernaast.

Schud de 40 Presentatiekaarten door elkaar en leg ze op een stapel ernaast.

Laat iedere speler een kaart/kaarten trekken, vooraf aan alle presentaties en korte voorbereiding. Het aantal kaarten die je trekt is afhankelijk van de DLP Speloptie dat je als groep kiest om te spelen. Je mag per type kaart 1 x van kaart veranderen wanneer je niets met een opdracht kunt.

DLP TOP/TIPkaarten

Iedere speler ontvangt één DLP TOPkaart & één DLP TIPkaart.

Richtlijn in spreektijd:

Richt je minimaal op 1 minuut en maximaal op 3 minuten spreektijd per presentatieopdracht.

DLP Tijdbewaker:

Wijs iemand aan die de voorbereidingstijd bewaakt [maximaal 2 minuten], de spreektijd [minimaal 1 minuut en maximaal 3 minuten] en de feedbacktijd van de spelers per spreker [5 minuten maximaal]

DLP Jury:

Iedere speler is ook DLP Jurylid. Per spelersbeurt mag ieder DLP Jurylid een DLP TOPkaart en/of DLP TIPkaart laten zien en toelichten.

In verband met het tempo van het spel, kun je er voor kiezen om ieder DLP Jurylid de feedback en tips te laten geven op een aandachtspunt dat nog niet eerder genoemd is.

DLP Toppenteller:

Wijs een DLP Toppenteller aan die het aantal DLP TOPS van iedere speler bijhoudt. Aan het einde van het spel mag de DLP Toppenteller de winnaar aanwijzen. Dit is de speler met het meeste aantal DLP TOPS.

DLP Spelopties:

Dit spel kun je op verschillende manieren spelen. Welke manier je kiest is helemaal afhankelijk van je leerdoelen en verbeterpunten. Hieronder de 5 spelopties.

DLP Speloptie 1:

Pak een **Durfkaart**.

Lees de kaart hardop voor en voer je presentatieopdracht uit. Laat iedere speler jou complimenten en/of feedback geven, aan de hand van de DLP TOPkaart en/of DLP TIPkaart.

DLP Speloptie 2:

Pak een **Durfkaart** en een **Presentatiekaart**.

Lees beide kaarten hardop voor en voer je presentatieopdracht uit.

Laat iedere speler jou complimenten en/of feedback geven, aan de hand van de DLP TOPkaart en/of DLP TIPkaart.

DLP Speloptie 3:

Pak een **Durfkaart** en een **Presentatiekaart** uit de stapel naar keuze.

Lees de Opdrachtkaart en Presentatiekaart alleen voor jezelf.

Voer vervolgens de presentatieopdracht uit.

Na afloop moeten je medespelers de inhoud van jouw Presentatiekaart raden. Aan de hand hiervan geven je medespelers jou een DLP TOPkaart en/of DLP TIPkaart.

DLP Speloptie 4:

Geef de regie van je opdracht uit handen. Laat je medespelers de meest geschikte **Durfkaart** en **Presentatiekaart** voor jou uit de stapel pakken.

Lees beide kaarten hardop voor en voer de presentatieopdracht uit. Laat iedere medespeler jou complimenten en/of feedback geven, met behulp van de DLP TOPkaart en/of DLP TIPkaart.

DLP Speloptie 5:

Pak een **Durfkaart** en een **Presentatiekaart** naar keuze.

Lees beide kaarten hardop voor. Voordat je de presentatieopdracht uitvoert, pakt één van je medespelers een **Geheime Opdrachtkaart** en laat deze lezen door jouw publiek. Deze kaart mag jij als speler niet zien.

Door het gebruik van deze Geheime Opdrachtkaart, leer je in je kracht te blijven staan en omgaan met onverwachte situaties.



Dit DLP spel is ontwikkeld door Pauline van Aken en Sabina Meiling en wordt uitgebracht door Peg's Publishing.

We willen hierbij heel graag Henri van Poll van GoMedia, Elwin Giel, van de Blue Group BV en Walter Pedro van Wacha Design bedanken voor de bijzonder fijne samenwerking, creatieve inzet en toewijding bij de totstandkoming van het DLP Spel.

www.DLPspel.nl

Voor meer informatie over de DLP (e)-Boeken, Workshops en Trainingen, zie de website: www.BoeiendPresenteren.nl